

COLLECTION 2025

Les sols Techniques
Les sols intérieurs
Les sols extérieurs
Les sols extérieurs
en 20 MM
Les Murs








Atelier - Béton - Times Square - Savoie - Zenith - Cortina - Trocadero
Cevennes - Concorde - Massif Central - Courchevel - Versailles
Estate - Vars - GMP - Gap - Massif Central - Courchevel - Versailles
New Port - Serenite - Travertin Antic Mix - Galibier
Pierre de Travertin - Pierre de Bali - Prestige
Royal - Pont Du Gard



PAREFEUILLE PROVENCE
Votre solution carrelage













Les sols techniques

Technical floors
Svelos tecnicos

page	
4 à 5	Informations Techniques
6 à 9	Concorde 45x45 / 60x60 
10 à 11	Gap 45x45 / 60x60 
116 à 117	Massif central 45x45 / 30x60 
12 à 17	Serenite 45x45 / 30x60 / 60x60 
98 à 99	Serenite Grip 45x45 
20 à 23	Trocadero 45x45 / 60x60 NEW 
18 à 19	Zenith 45x45 / 60x60 









Les sols intérieurs

Inside references
Los interiores

page	
42 à 47	Atelier 45x45 / 40x60 / 60x60
57 à 59	Béton 45x45 / 30x60 / 60x60 / 34x34 
30 à 31	Cevennes 19x80 / 30x60 
32 à 33	Cortina 19x80
24 à 25	Courchevel 20x120
50 à 51	Estate 45x45 / 60x60 
28 à 29	Galibier 19x80 NEW
48 à 49	Lounge 60x120 
60 à 61	New Port 45x45 / 60x60 
72 à 75	Pierre de Travertin 40x60 / 60x60 / 60x120 
76 à 77	Pont Du Gard 30x30 
38 à 41	Prestige 45x45 / 60x60 
36 à 37	Royal 45x45 / 60x60 / 30x60 NEW 
62 à 65	Saumur 45x45 / 30x60 / 60x60 
34 à 35	Savoie 19x80
52 à 55	Times Square 45x45 / 60x60 / 34x34 
66 à 71	Travertin Antic 40x60 / 60x120 NEW 
26 à 27	Vars 19x80 NEW

Les sols extérieurs

Outside references
Los exteriores

page	
78	Informations Techniques
94 à 97	Béton Grip 45x45 / 30x60 / 60x60 / 34x34 
82 à 83	Cevennes Grip 19x80 / 30x60 
90 à 91	Cortina Grip 19x80
79 à 81	Courchevel Grip 20x120
86 à 87	Galibier Grip 19x80 NEW
116 à 117	Massif central Grip 45x45 / 30x60 
104 à 105	Pierre de Bali 30x60
112 à 115	Pierre de Travertin Grip 40x60 / 60x60 / 60x120 
118 à 119	Pont du Gard Grip 30x30
88 à 89	Savoie Grip 19x80
98 à 99	Serenite Grip 45x45 
92 à 93	Times Square Ext 45x45 / 34x34 
100 à 103	Volcan Grip 45x45 / 30x60 
106 à 111	Travertin Antic Grip 40x60 / 60x120 NEW 
84 à 85	Vars Grip 19x80 NEW

Les sols extérieurs


Outside references
Los exteriores

en 20 MM

120 à 121 Informations techniques 20 mm	
122 à 123	GMP 100 60x60
124 à 125	GMP 200 60x60
130 à 131	GMP 300 60x60
132 à 133	GMP 700 60x60
136 à 137	Pierre de Travertin Grip 60x60
134 à 135	Travertin Antic Mix Grip 60x60
128 à 129	Trocadero 60x60 NEW
126 à 127	Versailles 60x60 NEW

Les murs

Wall tiles
Revestimientos

page	
138 à 139	Informations Techniques
144 à 145	Atelier 40x60
140 à 141	Cloud 25x75
142 à 143	Royal 30x60 NEW 

page	
146 à 147	Informations
148	Notes

www.parefeuille-provence.com

Retrouvez notre catalogue
sur notre site

Find our catalogue
on our website

Puede encontrar nuestro catalogo en
nuestro sitio web



PDF catalogue 2025

Informations Techniques

Symboles

CLASSEMENT QB UPEC



La norme QB UPEC est une norme française émise par le CSTB

- U** Usure due à la marche
- P** Poinçonnement dû au mobilier et autres objets fixes ou mobiles
- E** comportement à l'Eau
- C** comportement aux agents Chimiques

NORME PEI: résistance à l'abrasion pour les carreaux émaillés

PEI	Classement U	DESTINATION
PEI II	U ₂	Faible sollicitation, chambre sans accès extérieur
PEI III	U ₂₅	Passage moyen Appartement: salle de bains et chambre sans liaison directe vers l'extérieur Maison individuelle (sauf cuisine) avec accès vers l'extérieur protégé par un tapis
PEI IV	U ₃	Passage intense, toutes pièces de la maison
PEI V	U ₃₅	Passage très intense, sollicitation très forte en habitation et locaux publics

Le grés cérame émaillé répond aux exigences de la norme NF EN 14411 annexe G/groupe B1a et annexe H/groupe B1b selon les principaux critères suivants.

Résistance à l'abrasion avec méthode d'usure Mazaud pour les carreaux émaillés décorés colorés dans la masse.

Classement U	DESTINATION
U ₄	Parties communes de logements recevant du public, commerces, terrasses publiques.

Le classement P poinçonnement en fonction de l'utilisation des locaux.

Classement P	DESTINATION
P ₃	Locaux ou circulent de façon courante des chariots déplacés à la main à l'exclusion des transpalettes ou locaux équipés de sièges à roulettes.
P ₄ et P _{4S}	Locaux qui supportent couramment un roulage lourd. Les classements P ₄ et P _{4S} sont attribués en fonction des engins de manutention et des charges lourdes.

Caractéristiques techniques.

Absorption d'eau E%	B1a ≤ 0,5%	B1b 0,5% < E ≤ 3%
Caractéristiques dimensionnelles	NF EN ISO	10545-2
Résistance à l'abrasion	NF EN ISO	10545-7
Résistance aux cycles gel-dégel	NF EN ISO	10545-12
Résistance aux acides bases p.	NF EN ISO	10545-13
Résistance aux produits tachants	NF EN ISO	10545-14
Réaction au feu	A1 decision 96/603/CEE	



Biccuisson pour carrelages de mur
Bicottura per rivestimento
Double firing for wall tiles
Bicocción para revestimientos



Carrelages de mur
Rivestimento
Wall tiles
Revestimientos



Résistance à l'abrasion (PEI) du matériel selon la norme EN ISO 10545-7
Classe di resistenza all'abrasione (PEI) del materiale secondo la norma EN ISO 10545-7
The abrasion resistance classification (PEI) is established in conformity to norm EN ISO 10545-7
Resistencia a la abrasion (PEI) del material segun la norma EN ISO 10545-7



Résistance à la glissance
Fattore di resistenza alla scivolosità
Anm-skeed resistance grade
Resistencia al agarre



Matériel conforme à la norme EN ISO 10545-12 produit ingélicif
Materiale conforme alla norma EN ISO 10545-12
Material in conformity to norm EN ISO 10545-12
Material conforme a la norma EN ISO 10545-12



Certifié par le CSTB
Certificato dal CSTB
Certified by the CSTB
Certificado por el CSTB



Nouveautés dans la gamme
Novità di gamma
New product in our range
Novedad en la gama



* Information sur le niveau d'émission de substances volatiles dans l'air intérieur, présentant un risque de toxicité par inhalation, sur une échelle de classe allant de A+ (très faibles émissions) à C (fortes émissions).
* Information on the emission level of volatile substances in indoor air, presenting a risk of inhalation, on a scale ranging from Class A+ (very low emissions) to C (high emissions).



Masse colorée
Color body
Colorato in massa
Masa coloreada



Rectifié
Rectified
Rettificato
Rectificato



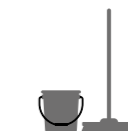
Salle de bain
Bagno
Bathroom
Cuarto de baño



Mur cuisine
Muro cucina
Wall kitchen
Pared cocina



Résistance chimique
Resistenza chimica
Chemical resistance
Resistencia quimicas



Facile à nettoyer
Facile da pulire
Easy to clean
Facil de limpiar



Résistance aux tâches
Resistenza alle macchie
Resistant to staining
Resistencia a las manchas



L'épaisseur moyenne est de:
25x75 = 8,3 mm 40x60 = 10 mm
30x30 et 34x34 = 8 mm 60x60 = 9 à 10 mm
45x45 = 8 à 9 mm 19x80 = 8 à 10 mm
30x60 = 8 à 9 mm 20x120 = 9,5 mm
60x120 = 9,5 mm

Conseil de pose

En cas de pose décalée, nous vous conseillons de poser les carreaux 30x60 - 40x60 - 19x80 - 20x120 cm suivant un calepinage 1/3 - 2/3 maximum.


Pour une pose facile des longs et grands formats, l'utilisation des croisillons et systèmes autonivelants est conseillée pour obtenir une mise à niveau parfaite des carreaux.





60x60 BLANC  U₄ P₄ E₃ C₂




60x60 GRIS  U₄ P₄ E₃ C₂



60x60 BEIGE  U₄ P₄ E₃ C₂



60x60 ACIER  U₄ P₄ E₃ C₂



60x60 CONCORDE GRIS






PIÈCES SPÉCIALES / SPECIAL PIECES / PARTES ESPECIALES

8x45 / 3"x18"
8x60 / 3"x24"



PLINTHE
SKIRTING
RODAPIE

FORMAT - SIZE - FORMATO

					
60x60	3	1,11	23,50	44,40	940
45x45	7	1,45	24,50	75,40	1294
8x45	20	-	15,00	-	-
8x60	12	-	13,00	-	-



45x45 BLANC 

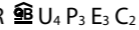


45x45 GRIS 



45x45 BEIGE 



45x45 ACIER 








PIÈCES SPÉCIALES / SPECIAL PIECES / PARTES ESPECIALES

8x45 / 3"x18"
8x60 / 3"x24"




PLINTHE
SKIRTING
RODAPIE

FORMAT - SIZE - FORMATO


					
60x60	3	1,11	23,50	44,40	940
45x45	7	1,45	24,50	75,40	1294
8x45	20	-	15,00	-	-
8x60	12	-	13,00	-	-




60x60 GRIS
 U₄ P₄ E₃ C₂



45x45 GRIS  U₄ P₄ E₃ C₂




60x60 BEIGE
 U₄ P₄ E₃ C₂



45x45 BEIGE  U₄ P₄ E₃ C₂




60x60 ANTHRACITE
 U₄ P₄ E₃ C₂



45x45 ANTHRACITE  U₄ P₄ E₃ C₂



60x60 TAUPE
 U₄ P₄ E₃ C₂



45x45 TAUPE  U₄ P₄ E₃ C₂








Existe version extérieur / outside / exterior **PIÈCES SPÉCIALES / SPECIAL PIECES / PARTES ESPECIALES**
R11 en 20MM
GMP 200 page 124

8x45 / 3"x18"
8x60 / 3"x24"



PLINTHE
SKIRTING
RODAPIE

FORMAT - SIZE - FORMATO

					
60x60	3	1,11	23,50	44,40	940
45x45	6	1,25	23,70	65,00	1247
8x45	18	-	15,00	-	-
8x60	12	-	13,00	-	-



60x60 GRAPHITE  U₄ P₄ E₃ C₂



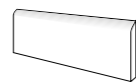
30x60 GRAPHITE  U₄ P₃ E₃ C₂



45x45 GRAPHITE  U₄ P₄ E₃ C₂






PIÈCES SPÉCIALES / SPECIAL PIECES / PARTES ESPECIALES

8x45 / 3"x18"
8x60 / 3"x24"



PLINTHE
SKIRTING
RODAPIE

FORMAT - SIZE - FORMATO

	 PC	 MQ	 KG	 MQ PAL	 KG PAL
60x60	3	1,11	23,50	44,40	940
30x60	8	1,44	29,00	69,12	1414
45x45	6	1,25	23,70	65,00	1247
8x60	12	-	13,00	-	-
8x45	18	-	15,00	-	-



60x60 SERENITE GRAPHITE




60x60 GRIS  U₄ P₄ E₃ C₂




30x60 GRIS  U₄ P₃ E₃ C₂




60x60 SABLE  U₄ P₄ E₃ C₂



30x60 SABLE  U₄ P₃ E₃ C₂



45x45 GRIS  U₄ P₄ E₃ C₂

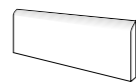


45x45 SABLE  U₄ P₄ E₃ C₂






Existe version extérieur / outside / exterior
R11 45x45 GRIS

PIÈCES SPÉCIALES / SPECIAL PIECES / PARTES ESPECIALES

8x45 / 3"x18"
8x60 / 3"x24"



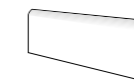
PLINTHE
SKIRTING
RODAPIE

FORMAT - SIZE - FORMATO	 PC	 MQ	 KG	 MQ PAL	 KG PAL
60x60	3	1,11	23,50	44,40	940
30x60	8	1,44	29,00	69,12	1414
45x45	6	1,25	23,70	65,00	1247
8x60	12	-	13,00	-	-
8x45	18	-	15,00	-	-






Existe version extérieur / outside / exterior
R11 45x45 SABLE

PIÈCES SPÉCIALES / SPECIAL PIECES / PARTES ESPECIALES


8x45 / 3"x18"
8x60 / 3"x24"




PLINTHE
SKIRTING
RODAPIE

FORMAT - SIZE - FORMATO	 PC	 MQ	 KG	 MQ PAL	 KG PAL
60x60	3	1,11	23,50	44,40	940
30x60	8	1,44	29,00	69,12	1414
45x45	6	1,25	23,70	65,00	1247
8x60	12	-	13,00	-	-
8x45	18	-	15,00	-	-




60x60 TAUPE  U₄ P₄ E₃ C₂



30x60 TAUPE  U₄ P₃ E₃ C₂



45x45 TAUPE  U₄ P₄ E₃ C₂






PIÈCES SPÉCIALES / SPECIAL PIECES / PARTES ESPECIALES

8x45 / 3"x18"
8x60 / 3"x24"



PLINTHE
SKIRTING
RODAPIE

FORMAT - SIZE - FORMATO

					
	PC	MQ	KG	MQ PAL	KG PAL
60x60	3	1,11	23,50	44,40	940
30x60	8	1,44	29,00	69,12	1414
45x45	6	1,25	23,70	65,00	1247
8x60	12	-	13,00	-	-
8x45	18	-	15,00	-	-



60x60 SERENITE TAUPE



60x60 GRIS
U₄ P₄ E₃ C₂



45x45 GRIS U₄ P₄ E₃ C₂



60x60 GREIGE
U₄ P₄ E₃ C₂



45x45 GREIGE U₄ P₄ E₃ C₂



60x60 ANTHRACITE
U₄ P₄ E₃ C₂



45x45 ANTHRACITE U₄ P₄ E₃ C₂



60x60 TAUPE
U₄ P₄ E₃ C₂



45x45 TAUPE U₄ P₄ E₃ C₂






PIÈCES SPÉCIALES / SPECIAL PIECES / PARTES ESPECIALES

8x45 / 3"x18"
8x60 / 3"x24"



PLINTHE
SKIRTING
RODAPIE


FORMAT - SIZE - FORMATO

					
60x60	3	1,11	23,50	44,40	940
45x45	6	1,25	23,70	65,00	1247
8x45	18	-	15,00	-	-
8x60	12	-	13,00	-	-



60x60 ZENITH GREIGE



60x60 ACIER  U₄ P₄ E₃ C₂



60x60 GRIS  U₄ P₄ E₃ C₂



60x60 BLANC  U₄ P₄ E₃ C₂



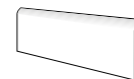
60x60 BEIGE  U₄ P₄ E₃ C₂



Existe version extérieur / outside / exterior
R11 en 60x60 20 mm






PIÈCES SPÉCIALES / SPECIAL PIECES / PARTES ESPECIALES

8x45 / 3"x18"
8x60 / 3"x24"



PLINTHE
SKIRTING
RODAPIE

FORMAT - SIZE - FORMATO

					
60x60	3	1,11	23,50	44,40	940
45x45	6	1,25	23,70	65,00	1247
8x45	18	-	15,00	-	-
8x60	12	-	13,00	-	-




45x45 ACIER  U₄ P₄ E₃ C₂



45x45 GRIS  U₄ P₄ E₃ C₂



45x45 BLANC  U₄ P₄ E₃ C₂



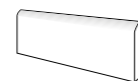
45x45 BEIGE  U₄ P₄ E₃ C₂



Existe version extérieur / outside / exterior
R11 en 60x60 20 mm

PIÈCES SPÉCIALES / SPECIAL PIECES / PARTES ESPECIALES

8x45 / 3"x18"
8x60 / 3"x24"



PLINTHE
SKIRTING
RODAPIE

FORMAT - SIZE - FORMATO

	PC	MO	KG	MO PAL	KG PAL
60x60	3	1,11	23,50	44,40	940
45x45	6	1,25	23,70	65,00	1247
8x45	18	-	15,00	-	-
8x60	12	-	13,00	-	-

Courchevel

20x120 / 8"x48"

NOISETTE

PEI IV



BLANC

PEI V



BEIGE

PEI IV



GRIS

PEI IV



20x120 COURCHEVEL BEIGE

Designé par Parefeuille, fabriqué en Italie

PIÈCES SPÉCIALES / SPECIAL PIECES / PARTES ESPECIALES

10x120/4"x48"



PLINTHE
SKIRTING
RODAPIE

Existe version extérieure / outside / exterior
R11

FORMAT - SIZE - FORMATO

	PC	MQ	KG	MQ PAL	KG PAL
20x120	4	0,97	19,00	46,56	935
10x120	8	-	19,00	-	-

Vars

FABRIQUÉ DANS
NOS USINES
FRANÇAISES

19x80 / 7,6"x32"

CHÊNE



NOYER



RUSTIQUE



NATUREL



Existe version extérieur / outside / exterior
R11

PIÈCES SPÉCIALES / SPECIAL PIECES / PARTES ESPECIALES

9,5x80 / 3,8"x32"



PLINTHE
SKIRTING
RODAPIE

FORMAT - SIZE - FORMATO

	PC	MQ	KG	MO PAL	KG PAL
19x80	11	1,67	24,42	80,16	1193
9,5x80	12	-	18,00	-	-

19x80 VARS CHÊNE

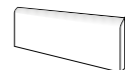
Vars
27



Existe version extérieur / outside / exterior
R11

PIÈCES SPÉCIALES / SPECIAL PIECES / PARTES ESPECIALES

9,5x80 / 3,8"x32"



PLINTHE
SKIRTING
RODAPIE

FORMAT - SIZE - FORMATO

	PC	MQ	KG	MO PAL	KG PAL
19x80	11	1,67	24,42	80,16	1193
9,5x80	12	-	18,00	-	-

30x60 / 12"x24" - 19x80 / 7,6"x32"

19x80 CHÊNE



30x60 CHÊNE



PEI IV

U₃ P₃ E₃ C₂

30x60 NATURE



PEI IV

U_{3S} P₃ E₃ C₂

19x80 NATURE



PEI V

19x80 GRIS



30x60 GRIS



PEI IV

U₃ P₃ E₃ C₂

30x60 MUSCADE



PEI IV

U₃ P₃ E₃ C₂

19x80 MUSCADE



PEI IV

Existe version extérieur / outside / exterior
R11

PIÈCES SPÉCIALES / SPECIAL PIECES / PARTES ESPECIALES

9,5x60 / 3,8"x24"
9,5x80 / 3,8"x32"



PLINTHE
SKIRTING
RODAPIE

FORMAT - SIZE - FORMATO

	PC	MO	KG	MO PAL	KG PAL
19x80	9	1,40	25,00	67,20	1220
30x60	9	1,66	27,00	79,68	1321
9,5x80	12	-	18,00	-	-
9,5x60	12	-	13,70	-	-



30x60 CEVENNES MUSCADE

Cortina



19x80 / 7,6"x32"



BLANCHI

PEI
V



GRISÉ

PEI
IV



NOISETTE

PEI
IV



BEIGE

PEI
IV



Existe version extérieur / outside / exterior
R11

PIÈCES SPÉCIALES / SPECIAL PIECES / PARTES ESPECIALES

9,5x80 / 3,8"x32"



PLINTHE
SKIRTING
RODAPIE

FORMAT - SIZE - FORMATO

	PC	MO	KG	MO PAL	KG PAL
19x80	9	1,40	25,00	67,20	1220
9,5x80	12	-	18,00	-	-

19x80 CORTINA BEIGE

19x80 / 7,6"x32"



TECK

PEI
IV



NOYER

PEI
IV



ERABLE

PEI
V



HETRE

PEI
IV



Existe version extérieur / outside / exterior
R11

PIÈCES SPÉCIALES / SPECIAL PIECES / PARTES ESPECIALES

9,5x80 / 3,8"x32"



PLINTE
SKIRTING
RODAPIE

FORMAT - SIZE - FORMATO

	PC	MQ	KG	MO PAL	KG PAL
19x80	9	1,40	25,00	67,20	1220
9,5x80	12	-	18,00	-	-

19x80 SAVOIE TECK

60x60 / 24"x24" - 45x45 / 18"x18" - 30x60 / 12"x24"



60x60 GRIS U_{3s} P₃ E₃ C₂



45x45 GRIS U_{3s} P₃ E₃ C₂

30x60 GRIS U_{3s} P₃ E₃ C₂



60x60 BEIGE U_{3s} P₃ E₃ C₂



45x45 BEIGE U_{3s} P₃ E₃ C₂

30x60 BEIGE U_{3s} P₃ E₃ C₂

PIÈCES SPÉCIALES / SPECIAL PIECES / PARTES ESPECIALES

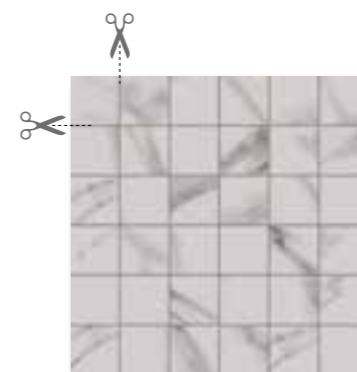
8x45 / 3"x18" PLINTHE
9,5x60 / 3,8"x24" SKIRTING
RODAPIE

JUSQU'À 24 DÉCORS COMPOSENT CETTE SÉRIE
EN 60X60 ET 30X60,
21 DÉCORS EN 45X45.

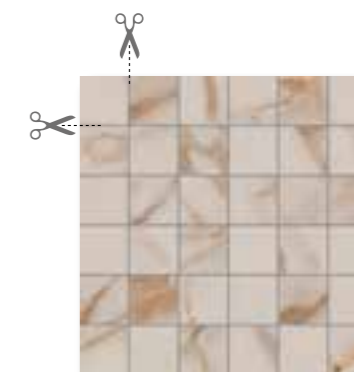
FORMAT - SIZE - FORMATO	PC	MO	KG	KG PAL	KG PAL
45x45	7	1,45	24,50	75,40	1294
30x60	9	1,66	27,00	79,68	1321
60x60	3	1,11	23,50	44,40	940
8x45	20	-	15,00	-	-
9,5x60	12	-	13,70	-	-
30x30 Mosaïque	6	-	10,10	-	-



60x60 ROYAL GRIS



MOSAÏQUE 30X30 (5X5)
ROYAL GRIS



MOSAÏQUE 30X30 (5X5)
ROYAL BEIGE

Prestige


60x60 / 24"x24"



60x60 PLOMB



60x60 GRIS



60x60 CREME



60x60 TAUPE

PIÈCES SPÉCIALES / SPECIAL PIECES / PARTES ESPECIALES

9,5x60 / 3"x24"



PLINTHE
SKIRTING
RODAPIE

FORMAT - SIZE - FORMATO

	PC	MQ	KG	MO PAL	KG PAL
60x60	3	1,08	22,81	34,56	750
9,5x60	12	-	13	-	-



60x60 PRESTIGE TAUPE



PLOMB U₃ P₃ E₃ C₂

PEI
IV



GRIS U₃ P₃ E₃ C₂

PEI
IV



CREME U₃₅ P₃ E₃ C₂

PEI
V



TAUPE U₃ P₃ E₃ C₂

PEI
IV



PIÈCES SPÉCIALES / SPECIAL PIECES / PARTES ESPECIALES

8x45 / 3"x18"



PLINTHE
SKIRTING
RODAPIE

FORMAT - SIZE - FORMATO

45x45	7	1,45	24,50	75,40	1294
8x45	20	-	15,00	-	-




60x60 CUIVRE



40x60 CUIVRE



45x45 CUIVRE


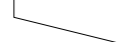


MOSAIQUE 30x30 (5x5) ATELIER CUIVRE



45x45 ATELIER CUIVRE

PIÈCES SPÉCIALES / SPECIAL PIECES / PARTES ESPECIALES

8x45 / 3"x18"  PLINTHE
9,5x60 / 3,8"x24"  SKIRTING
RODAPIE

FORMAT - SIZE - FORMATO	PC	MQ	KG	MQ PAL	KG PAL
45x45	7	1,45	24,50	75,40	1294
40x60	5	1,20	25,00	57,60	1225
60x60	3	1,11	23,50	44,40	940
8x45	20	-	15,00	-	-
9,5x60	12	-	13,70	-	-
30x30 Mosaïque	6	-	10,10	-	-




60x60 CARBONE



40x60 CARBONE





45x45 CARBONE








MOSAIQUE 30x30 (5x5) ATELIER CARBONE



PIÈCES SPÉCIALES / SPECIAL PIECES / PARTES ESPECIALES

8x45 / 3"x18"  PLINTHE
9,5x60 / 3,8"x24"  SKIRTING
RODAPIE

FORMAT - SIZE - FORMATO					
45x45	7	1,45	24,50	75,40	1294
40x60	5	1,20	25,00	57,60	1225
60x60	3	1,11	23,50	44,40	940
8x45	20	-	15,00	-	-
9,5x60	12	-	13,70	-	-
30x30 Mosaïque	6	-	10,10	-	-




60x60 ACIER



40x60 ACIER





45x45 ACIER








MOSAIQUE 30x30 (5x5) ATELIER ACIER



PIÈCES SPÉCIALES / SPECIAL PIECES / PARTES ESPECIALES

8x45 / 3"x18"  PLINTHE
9,5x60 / 3,8"x24"  SKIRTING
RODAPIE

FORMAT - SIZE - FORMATO					
45x45	7	1,45	24,50	75,40	1294
40x60	5	1,20	25,00	57,60	1225
60x60	3	1,11	23,50	44,40	940
8x45	20	-	15,00	-	-
9,5x60	12	-	13,70	-	-
30x30 Mosaïque	6	-	10,10	-	-

Lounge

60x120 / 24"x48"



ACIER U₃₅ P₃ E₃ C₂



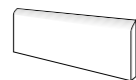
GRIS U₃₅ P₃ E₃ C₂



SABLE U₃₅ P₃ E₃ C₂

PIÈCES SPÉCIALES / SPECIAL PIECES / PARTES ESPECIALES

7x60 / 3"x24"



PLINTHE
SKIRTING
RODAPIE

Designé par Parefeuille, fabriqué dans notre groupe en Italie.

FORMAT - SIZE - FORMATO

60x120	2	1,44	29,70	51,84	1095
7x60	20	-	19	-	-



60X120 LOUNGE GRIS

60x60 / 24"x24" - 45x45 / 18"x18"
60x60 ANTHRACITE




45x45 ANTHRACITE * 

60x60 GRIS 



45x45 GRIS  * 

60x60 BLANC 



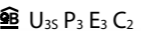
45x45 BLANC  



60x60 TAUPE 



45x45 TAUPE  


60x60 BEIGE 








45x45 BEIGE  

* Les 45x45 ANTHRACITE et GRIS sont disponibles en version grip R11/C

PIÈCES SPÉCIALES / SPECIAL PIECES / PARTES ESPECIALES

9,5x60 / 3,8"x24"  PLINTHE
8x45 / 3"x18" SKIRTING
RODAPIE

FORMAT - SIZE - FORMATO					
60x60	3	1,11	23,50	44,40	940
45x45	7	1,45	24,50	75,40	1294
9,5x60	12	-	13,70	-	-
8x45	20	-	15,00	-	-



45x45 ESTATE BLANC

Times Square

FABRIQUÉ DANS NOS USINES FRANÇAISES

60x60/24"x24" - 45x45/18"x18" - 34x34/13,6"x13,6"



60x60 BEIGE U₃ P₃ E₃ C₂



45x45 BEIGE U₃ P₃ E₃ C₂



34x34 BEIGE U₃ P₃ E₃ C₂



60x60 TAUPE U₃ P₃ E₃ C₂



45x45 TAUPE U₃ P₃ E₃ C₂



Existe version extérieur / outside / exterior

R10 en 34x34 / 45x45 Beige
45x45 Taupe

PIÈCES SPÉCIALES / SPECIAL PIECES / PARTES ESPECIALES

Aspect "mat satiné"
Matt satin look
Aspecto "mat satinado"

8x45 / 3"x18"
8x34 / 3"x13,6"
9,5x60 / 3,8"x24"



PLINTHE
SKIRTING
RODAPIE

FORMAT - SIZE - FORMATO

	PC	MQ	KG	MQ PAL	KG PAL
34x34	12	1,40	22,60	67,20	1105
45x45	7	1,45	24,50	75,40	1294
60x60	3	1,11	23,50	44,40	940
8x34	50	-	22,50	-	-
8x45	20	-	15,00	-	-
9,5x60	12	-	13,70	-	-

45x45 TIMES SQUARE TAUPE

Times Square



60x60/24"x24" - 45x45/18"x18" - 34x34/13,6"x13,6"



60x60 GRIS U₃ P₃ E₃ C₂



45x45 GRIS U₃ P₃ E₃ C₂

34x34 GRIS U₃ P₃ E₃ C₂



60x60 ANTHRACITE



45x45 ANTHRACITE

Existe version extérieur / outside / exterior

R10 en 34x34 / 45x45 Gris

45x45 Antracite

PIÈCES SPÉCIALES / SPECIAL PIECES / PARTES ESPECIALES

Aspect "mat satiné"
Matt satin look
Aspecto "mat satinado"

8x45 / 3"x18"
8x34 / 3"x13,6"
9,5x60 / 3,8"x24"



PLINTHE
SKIRTING
RODAPIE

FORMAT - SIZE - FORMATO

	PC	MQ	KG	MQ PAL	KG PAL
34x34	12	1,40	22,60	67,20	1105
45x45	7	1,45	24,50	75,40	1294
60x60	3	1,11	23,50	44,40	940
8x34	50	-	22,50	-	-
8x45	20	-	15,00	-	-
9,5x60	12	-	13,70	-	-



45x45 TIMES SQUARE ANTHRACITE



60x60 ANTHRACITE  U₂₅ P₃ E₃ C₂



30x60 ANTHRACITE  U₂₅ P₃ E₃ C₂



45x45 ANTHRACITE  U₂₅ P₃ E₃ C₂



34x34 ANTHRACITE  U₂₅ P₃ E₃ C₂








PIÈCES SPÉCIALES / SPECIAL PIECES / PARTES ESPECIALES

8x45 / 3"x18"
8x34 / 3"x13,6"
9,5x60 / 3,8"x24"



PLINTHE
SKIRTING
RODAPIE

FORMAT - SIZE - FORMATO

					
34x34	12	1,40	22,60	67,20	1105
45x45	7	1,45	24,50	75,40	1294
30x60	8	1,44	29,00	69,12	1414
60x60	3	1,11	23,50	44,40	940
8x34	50	-	22,50	-	-
8x45	20	-	15,00	-	-
9,5x60	12	-	13,70	-	-

Existe version extérieur / outside / exterior
R11/C en 34x34 / 45x45 / 30x60 / 60x60

60x60 / 24"x24" - 30x60 / 12"x24"
45x45 / 18"x18" - 34x34 / 13,6"x13,6"

60x60 / 24"x24" - 30x60 / 12"x24"
45x45 / 18"x18" - 34x34 / 13,6"x13,6"




60x60 BEIGE  U₃₅ P₃ E₃ C₂



30x60 BEIGE  U₃₅ P₃ E₃ C₂



60x60 GRIS  U₃ P₃ E₃ C₂



30x60 GRIS  U₃ P₃ E₃ C₂




45x45 BEIGE  U₃₅ P₃ E₃ C₂




34x34 BEIGE  U₃₅ P₃ E₃ C₂



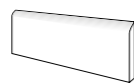
45x45 GRIS  U₃ P₃ E₃ C₂








34x34 GRIS  U₃ P₃ E₃ C₂

PIÈCES SPÉCIALES / SPECIAL PIECES / PARTES ESPECIALES

8x45 / 3"x18"
8x34 / 3"x13,6"
9,5x60 / 3,8"x24"



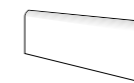
PLINTHE
SKIRTING
RODAPIE

FORMAT - SIZE - FORMATO					
34x34	12	1,40	22,60	67,20	1105
45x45	7	1,45	24,50	75,40	1294
30x60	8	1,44	29,00	69,12	1414
60x60	3	1,11	23,50	44,40	940
8x34	50	-	22,50	-	-
8x45	20	-	15,00	-	-
9,5x60	12	-	13,70	-	-

Existe version extérieur / outside / exterior
R11/C en 34x34 / 45x45 / 30x60 / 60x60






PIÈCES SPÉCIALES / SPECIAL PIECES / PARTES ESPECIALES

8x45 / 3"x18"
8x34 / 3"x13,6"
9,5x60 / 3,8"x24"



PLINTHE
SKIRTING
RODAPIE

Existe version extérieur / outside / exterior
R11/C en 34x34 / 45x45 / 30x60 / 60x60

FORMAT - SIZE - FORMATO					
34x34	12	1,40	22,60	67,20	1105
45x45	7	1,45	24,50	75,40	1294
30x60	8	1,44	29,00	69,12	1414
60x60	3	1,11	23,50	44,40	940
8x34	50	-	22,50	-	-
8x45	20	-	15,00	-	-
9,5x60	12	-	13,70	-	-

60x60 / 24"x24" - 45x45 / 18"x18"



60x60 GRIS
U₃ P₃ E₃ C₂

45x45 GRIS U₃ P₃ E₃ C₂



60x60 IVOIRE
U₃₅ P₃ E₃ C₂

45x45 IVOIRE U₃₅ P₃ E₃ C₂



60x60 ANTHRACITE
U₃ P₃ E₃ C₂

45x45 ANTHRACITE U₃ P₃ E₃ C₂



60x60 TAUPE
U₃ P₃ E₃ C₂

45x45 TAUPE U₃ P₃ E₃ C₂

PIÈCES SPÉCIALES / SPECIAL PIECES / PARTES ESPECIALES

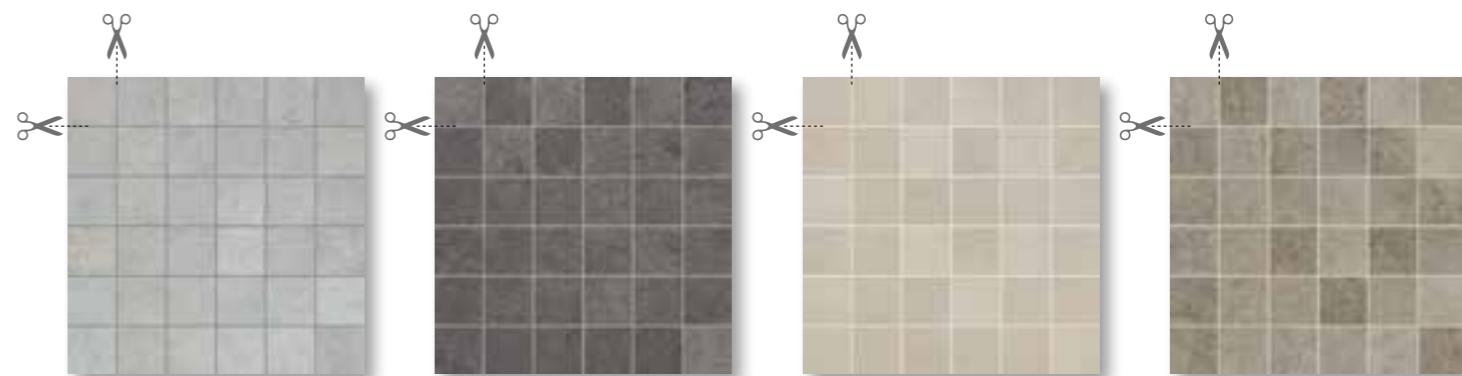
8x45 / 3"x18" PLINTHE
9,5x60 / 3,8"x24" SKIRTING
RODAPIE

FORMAT - SIZE - FORMATO	PC	MO	KG	MO PAL	KG PAL
45x45	7	1,45	24,50	75,40	1294
60x60	3	1,11	23,50	44,40	940
8x45	20	-	15,00	-	-
9,5x60	12	-	13,70	-	-
30x30 Mosaïque	6	-	10,10	-	-



60x60 NEW PORT TAUPE

MOSAIQUE 30x30 (5x5)



NEW PORT GRIS

NEW PORT ANTHRACITE

NEW PORT IVOIRE

NEW PORT TAUPE



60x60 BLANC  U_{3s} P₃ E₃ C₂



45x45 BLANC  U_{3s} P₃ E₃ C₂

30x60 BLANC  U_{3s} P₃ E₃ C₂




60x60 BEIGE  U_{3s} P₃ E₃ C₂








45x45 BEIGE  U_{3s} P₃ E₃ C₂

30x60 BEIGE  U_{3s} P₃ E₃ C₂

PIÈCES SPÉCIALES / SPECIAL PIECES / PARTES ESPECIALES

8x45 / 3"x18"  PLINTHE
9,5x60 / 3,8"x24" SKIRTING
RODAPIE

FORMAT - SIZE - FORMATO					
45x45	7	1,45	24,50	75,40	1294
30x60	9	1,66	27,00	79,68	1321
60x60	3	1,11	23,50	44,40	940
8x45	20	-	15,00	-	-
9,5x60	12	-	13,70	-	-




60x60 SAUMUR BLANC



60x60 GRIS  U₃ P₃ E₃ C₂ **PEI V**




45x45 GRIS  U₃ P₃ E₃ C₂ **PEI V**

30x60 GRIS  U₃ P₃ E₃ C₂ **PEI V**




60x60 ACIER  U₃ P₃ E₃ C₂ **PEI IV**








45x45 ACIER  U₃ P₃ E₃ C₂ **PEI IV**

30x60 ACIER  U₃ P₃ E₃ C₂ **PEI IV**

PIÈCES SPÉCIALES / SPECIAL PIECES / PARTES ESPECIALES

8x45 / 3"x18"  **PLINTHE**
9,5x60 / 3,8"x24" **SKIRTING**
RODAPIE

FORMAT - SIZE - FORMATO					
45x45	7	1,45	24,50	75,40	1294
30x60	9	1,66	27,00	79,68	1321
60x60	3	1,11	23,50	44,40	940
8x45	20	-	15,00	-	-
9,5x60	12	-	13,70	-	-




45x45 SAUMUR ACIER

Travertin Antic Mix

60x120 / 24"x48"



U₃ P₃ E₃ C₂



MOSAIQUE 30x30 (5x5)
TRAVERTIN ANTIC MIX



JUSQU'À 21 DÉCORS COMPOSENT CETTE SÉRIE

PIÈCES SPÉCIALES / SPECIAL PIECES / PARTES ESPECIALES

7x60 / 3"x24"



PLINTHE
SKIRTING
RODAPIE

Designé par Parefeuille, fabriqué dans notre groupe en Italie.

FORMAT - SIZE - FORMATO

	PC	MO	KG	MQ PAL	KG PAL
60x120	2	1,44	29,70	51,84	1095
7x60	20	-	19	-	-



60x120 TRAVERTIN ANTIC MIX

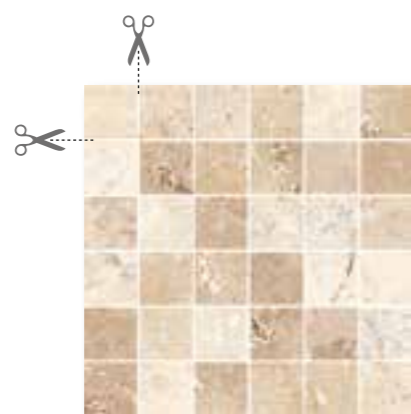
Travertin
Antic Mix
67

Travertin Antic Mix

40x60 / 16"x24"



JUSQU'À 78 DÉCORS COMPOSENT CETTE SÉRIE U₃ P₃ E₃ C₂



MOSAÏQUE 30x30 (5x5)
TRAVERTIN ANTIC MIX

Existe version extérieur / outside / exterior
et er 20MM en 60x60

PIÈCES SPÉCIALES / SPECIAL PIECES / PARTES ESPECIALES

9,5x60 / 3,8"x24"



PLINTHE
SKIRTING
RODAPIE

FORMAT - SIZE - FORMATO

	PC	MO	KG	MO PAL	KG PAL
40x60	5	1,20	25,00	57,60	1225
9,5x60	12	-	13,70	-	-
30x30 Mosaïque	6	-	10,10	-	-



40x60 TRAVERTIN ANTIC MIX, réalisation Extra Service Plus

Travertin
Antic
69

Travertin Antic Medium

40x60 / 16"x24"



40x60 U₃ P₃ E₃ C₂



JUSQU'A 17 DECORS COMPOSENT CETTE SERIE

Existe version exterieur / outside / exterior
R11/C

PIECES SPECIALES / SPECIAL PIECES / PARTES ESPECIALES

9,5x60 / 3,8"x24"



PLINTHE
SKIRTING
RODAPIE

FORMAT - SIZE - FORMATO

	PC	MO	KG	MO PAL	KG PAL
40x60	5	1,20	25,00	57,60	1225
9,5x60	12	-	13,70	-	-

Travertin Antic Clair

40x60 / 16"x24"



40x60 U₃ P₃ E₃ C₂

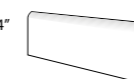


JUSQU'A 15 DECORS COMPOSENT CETTE SERIE

Existe version exterieur / outside / exterior
R11/C

PIECES SPECIALES / SPECIAL PIECES / PARTES ESPECIALES

9,5x60 / 3,8"x24"



PLINTHE
SKIRTING
RODAPIE

FORMAT - SIZE - FORMATO

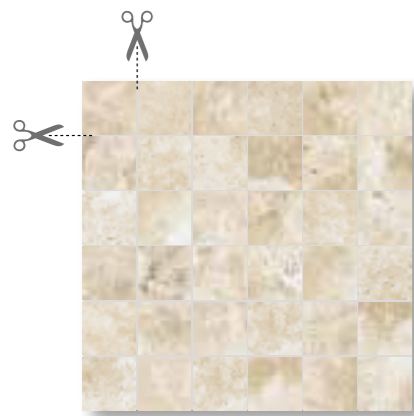
	PC	MO	KG	MO PAL	KG PAL
40x60	5	1,20	25,00	57,60	1225
9,5x60	12	-	13,70	-	-

Pierre de Travertin

60x120 / 24"x48"



U_{3s} P₃ E₃ C₂



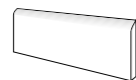
MOSAIQUE 30x30 (5x5)
PIERRE DE TRAVERTIN



JUSQU'À 7 DÉCORS COMPOSENT CETTE SÉRIE

PIÈCES SPÉCIALES / SPECIAL PIECES / PARTES ESPECIALES

7x60 / 3"x24"



PLINTHE
SKIRTING
RODAPIE

Designé par Parefeuille, fabriqué dans notre groupe en Italie.

FORMAT - SIZE - FORMATO

	PC	MO	KG	MQ PAL	KG PAL
60x120	2	1,44	29,70	51,84	1095
7x60	20	-	19	-	-



60x120 PIERRE DE TRAVERTIN

Pierre de Travertin

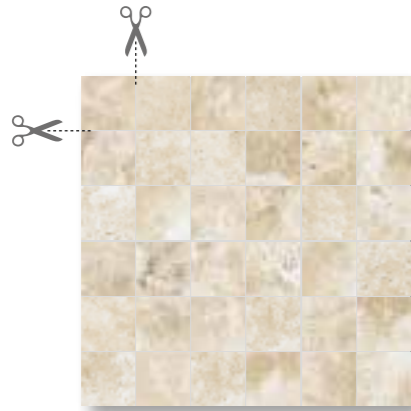
40x60 / 16"x24" - 60x60 / 24"x24"



40x60 U_{3s} P₃ E₃ C₂



60x60 U_{3s} P₃ E₃ C₂



MOSAIQUE 30x30 (5x5) PIERRE DE TRAVERTIN



JUSQU'À 10 DÉCORS COMPOSENT CETTE SÉRIE

Existe version extérieur / outside / exterior
Et en 20MM en 60x60 - 40x80

PIÈCES SPÉCIALES / SPECIAL PIECES / PARTES ESPECIALES

9,5x60 / 3,8"x24"



PLINTHE
SKIRTING
RODAPIE

FORMAT - SIZE - FORMATO

	PC	MO	KG	MO PAL	KG PAL
60x60	3	1,11	23,50	44,40	940
40x60	5	1,20	25,00	57,60	1225
9,5x60	12	-	13,70	-	-
30x30 Mosaïque	6	-	10,10	-	-



60x60 PIERRE DE TRAVERTIN

Pierre de Travertin
75

Pont du Gard



30x30 / 12"x12"



30x30 CUIR



30x30 BLANC ANTIQUE U₃ P₃ E₃ C₂



30x30 IVOIRE U₃₅ P₃ E₃ C₂



30x30 OCRE U₃ P₃ E₃ C₂



Existe version
extérieur /
outside /
exterior

PIÈCES SPÉCIALES / SPECIAL PIECES / PARTES ESPECIALES

8x30 / 3"x12"

PLINTHE
SKIRTING
RODAPIE



FORMAT - SIZE - FORMATO

	PC	MQ	KG	MQ PAL	KG PAL
30x30	16	1,44	22,50	86,40	1344
8x30	50	-	22,50	-	-

30x30 PONT DU GARD BLANC ANTIQUE ET CUIR (Frise création privée)

Informations Techniques

Le choix d'un produit pour l'extérieur doit tenir compte de son environnement et de son utilisation. Nous recommandons des carreaux dont les propriétés antidérapantes sont au minimum R10.

Norme R et ABC résistance à la glissance.

La norme R - Pieds chaussés (PC) (CEN/T5 16165 - B.XP - P05 - 010)

Classement		Angle d'inclinaison	Adhérence
R9	PC6	6° - 10°	Normale
R10	PC10	10,1° - 19°	Moyenne
R11	PC20	19,1° - 27°	Elevée
R12	PC27	27,1° - 35°	Forte

La norme ABC - Pieds nus (PN) (CEN/T5 16165 - A.XP - P05 - 010)

Classement		Angle d'inclinaison	Adhérence
-	PN6	6° - 12°	-
A	PN12	12° - 17,9°	Moyenne
B	PN18	18° - 23,9°	Elevée
C	PN24	> 24°	Forte

Classement des locaux selon les critères

Pieds nus	- salle d'eau à usage privatif	PN 6
	- plage de piscine	PN 18/B
	- sauna	PN 12/A
Pieds chaussés	- circulations extérieures: Terrasse, balcon, escaliers, porche d'entrée, coursive	PN 10 / R10



20x120 COURCHEVEL GRIS GRIP

Courchevel Grip

20x120 / 8"x48"
NOISETTE *



PEI IV

BEIGE *



PEI IV

GRIS *



PEI IV



* Grip antiderapant (pour l'extérieur), Slip Grip (for outdoor), Exterior grip



20x120 COURCHEVEL GRIP NOISETTE

Designé par Parefeuille, fabriqué en Italie

Existe version intérieure / inside / interior

PIÈCES SPÉCIALES / SPECIAL PIECES / PARTES ESPECIALES

10x120 / 4"x48"



PLINTHE SKIRTING RODAPIE

FORMAT - SIZE - FORMATO

	PC	MQ	KG	MQ PAL	KG PAL
20x120	4	0,97	19,00	46,56	935
10x120	8	-	19,00	-	-

Courchevel Grip 81

Cevennes Grip



30x60 / 12"x24" - 19x80 / 7,6"x32"

19x80 CHÊNE *



PEI IV

30x60 CHÊNE *



U₃ P₃ E₃ C₂

30x60 NATURE *



PEI IV

U_{3,5} P₃ E₃ C₂

PEI V

19x80 NATURE *



PEI V

19x80 GRIS *



PEI IV

30x60 GRIS *



U₃ P₃ E₃ C₂

PEI IV

30x60 MUSCADE *



U₃ P₃ E₃ C₂

PEI IV

19x80 MUSCADE *



PEI IV



* Grip antidérapant (pour l'extérieur), Slip Grip (for outdoor), Exterior grip

PIÈCES SPÉCIALES / SPECIAL PIECES / PARTES ESPECIALES

9,5x60 / 3,8"x24"
9,5x80 / 3,8"x32"



PLINTHE SKIRTING RODAPIE

Existe version intérieur / inside / interior

FORMAT - SIZE - FORMATO

	PC	MO	KG	MO PAL	KG PAL
19x80	9	1,40	25,00	67,20	1220
30x60	9	1,66	27,00	79,68	1321
9,5x80	12	-	18,00	-	-
9,5x60	12	-	13,70	-	-



30x60 CEVENNES GRIP CHÊNE

Vars Grip

19x80 / 7,6"x32"



CHÊNE *



NOYER *



RUSTIQUE *



NATUREL *



* Grip antidérapant (pour l'extérieur),
Slip Grip (for outdoor),
Exterior grip

PIÈCES SPÉCIALES / SPECIAL PIECES / PARTES ESPECIALES

9,5x80 / 3,8"x32"



PLINTHE
SKIRTING
RODAPIE

Existe version intérieur / inside / interior

FORMAT - SIZE - FORMATO

	PC	MQ	KG	MO PAL	KG PAL
19x80	11	1,67	24,42	80,16	1193
9,5x80	12	-	18,00	-	-

19x80 VARS NOYER GRIP

Vars Grip
85

Galibier Grip

19x80 / 7,6"x32"



NOISETTE *



BEIGE *



BRUN *



* Grip antiderapant (pour l'extérieur),
Slip Grip (for outdoor),
Exterior grip

PIÈCES SPÉCIALES / SPECIAL PIECES / PARTES ESPECIALES

9,5x80 / 3,8"x32"



PLINTHE
SKIRTING
RODAPIE

Existe version intérieur / inside / interior

FORMAT - SIZE - FORMATO

	PC	MQ	KG	MO PAL	KG PAL
19x80	11	1,67	24,42	80,16	1193
9,5x80	12	-	18,00	-	-

19x80 GALIBIER GRIP NOISETTE

Savoie Grip



19x80 / 7,6"x32"



TECK *

PEI
IV



NOYER *

PEI
IV



ERABLE *

PEI
V



HETRE *

PEI
IV



* Grip antidérapant (pour l'extérieur),
Slip Grip (for outdoor),
Exterior grip

PIÈCES SPÉCIALES / SPECIAL PIECES / PARTES ESPECIALES

9,5x80 / 3,8"x32"



PLINTHE
SKIRTING
RODAPIE

Existe version intérieur / inside / interior

FORMAT - SIZE - FORMATO

	PC	MQ	KG	MO PAL	KG PAL
19x80	9	1,40	25,00	67,20	1220
9,5x80	12	-	18,00	-	-

19x80 SAVOIE GRIP NOYER

Cortina Grip



19x80 / 7,6"x32"

NOISETTE *

PEI
IV



BEIGE *

PEI
IV



BLANCHI *

PEI
V



GRISÉ *

PEI
IV



* Grip antiderapant (pour l'extérieur),
Slip Grip (for outdoor),
Exterior grip

PIÈCES SPÉCIALES / SPECIAL PIECES / PARTES ESPECIALES

9,5x80 / 3,8"x32"



PLINTE
SKIRTING
RODAPIE

Existe version intérieur / inside / interior

FORMAT - SIZE - FORMATO

	PC	MO	KG	MO PAL	KG PAL
19x80	9	1,40	25,00	67,20	1220
9,5x80	12	-	18,00	-	-



19x80 CORTINA GRIP NOISETTE

Times Square Ext

45x45 / 18"x18" - 34x34 / 13,6"x13,6"



45x45 BEIGE ▲ U₃ P₃ E₃ C₂



34x34 BEIGE ▲ U₃ P₃ E₃ C₂

45x45 BEIGE ▲ U₃ P₃ E₃ C₂




34x34 GRIS ▲ U₃ P₃ E₃ C₂



45x45 TAUPE ▲ U₃ P₃ E₃ C₂



45x45 ANTHRACITE ▲



▲ **Extérieur sec antiderapant, outdoor dry-slip, externo seco antideslizante**

Aspect "mat" / Matt aspect / Aspecto mate

PIÈCES SPÉCIALES / SPECIAL PIECES / PARTES ESPECIALES

8x45 / 3"x18"
8x34 / 3"x13,6"



PLINTHE
SKIRTING
RODAPIE

Existe version intérieur / inside / interior

FORMAT - SIZE - FORMATO

	PC	MO	KG	MO PAL	KG PAL
34x34	12	1,40	22,60	67,20	1105
45x45	7	1,45	24,50	75,40	1294
8x34	50	-	22,50	-	-
8x45	20	-	15,00	-	-

45x45 TIMES SQUARE GRIS EXTERIEUR

Béton Grip

FABRIQUÉ DANS NOS USINES FRANÇAISES

60x60 / 24"x24" - 30x60 / 12"x24" - 45x45 / 18"x18"



60x60 ANTHRACITE* U₂₅ P₃ E₃ C₂



30x60 ANTHRACITE* U₂₅ P₃ E₃ C₂



45x45 ANTHRACITE* U₂₅ P₃ E₃ C₂



* **Grip antidérapant (pour l'extérieur), Slip Grip (for outdoor), Exterior grip**

Existe version intérieur / inside / interior

PIÈCES SPÉCIALES / SPECIAL PIECES / PARTES ESPECIALES

8x45 / 3"x18"
9,5x60 / 3,8"x24"



PLINTHE
SKIRTING
RODAPIE

FORMAT - SIZE - FORMATO

	PC	MQ	KG	MO PAL	KG PAL
45x45	7	1,45	24,50	75,40	1294
30x60	9	1,66	27,00	79,68	1321
60x60	3	1,11	23,50	44,40	940
8x45	20	-	15,00	-	-
9,5x60	12	-	13,70	-	-

60x60 BÉTON GRIP ANTHRACITE

Béton Grip
95

60x60 / 24"x24" - 30x60 / 12"x24"
45x45 / 18"x18" - 34x34 / 13,6"x13,6"



60x60 / 24"x24" - 30x60 / 12"x24"
45x45 / 18"x18" - 34x34 / 13,6"x13,6"



60x60 BEIGE* U₃₅ P₃ E₃ C₂



30x60 BEIGE* U₃₅ P₃ E₃ C₂



60x60 GRIS* U₃ P₃ E₃ C₂



30x60 GRIS* U₃ P₃ E₃ C₂



45x45 BEIGE U₃₅ P₃ E₃ C₂



34x34 BEIGE U₃₅ P₃ E₃ C₂



45x45 GRIS U₃ P₃ E₃ C₂



34x34 GRIS U₃ P₃ E₃ C₂



* **Grip antiderapant (pour l'extérieur), Slip Grip (for outdoor), Exterior grip**

Existe version intérieur / inside / interior
PIÈCES SPÉCIALES / SPECIAL PIECES / PARTES ESPECIALES

8x45 / 3"x18"
8x34 / 3"x13,6"
9,5x60 / 3,8"x24"



PLINTHE
SKIRTING
RODAPIE

FORMAT - SIZE - FORMATO

34x34	12	1,40	22,60	67,20	1105
45x45	7	1,45	24,50	75,40	1294
30x60	8	1,44	29,00	69,12	1414
60x60	3	1,11	23,50	44,40	940
8x34	50	-	22,50	-	-
8x45	20	-	15,00	-	-
9,5x60	12	-	13,70	-	-



* **Grip antiderapant (pour l'extérieur), Slip Grip (for outdoor), Exterior grip**

Existe version intérieur / inside / interior
PIÈCES SPÉCIALES / SPECIAL PIECES / PARTES ESPECIALES

8x45 / 3"x18"
8x34 / 3"x13,6"
9,5x60 / 3,8"x24"




PLINTHE
SKIRTING
RODAPIE

FORMAT - SIZE - FORMATO

34x34	12	1,40	22,60	67,20	1105
45x45	7	1,45	24,50	75,40	1294
30x60	8	1,44	29,00	69,12	1414
60x60	3	1,11	23,50	44,40	940
8x34	50	-	22,50	-	-
8x45	20	-	15,00	-	-
9,5x60	12	-	13,70	-	-



45x45 GRIS* U₄ P₄ E₃ C₂



45x45 SABLE* U₄ P₄ E₃ C₂



45x45 SERENITE GRIS GRIP



▲ **Extérieur sec antiderapant, outdoor dry-slip, externo seco antideslizante**

PIÈCES SPÉCIALES / SPECIAL PIECES / PARTES ESPECIALES

8x45 / 3"x18"



PLINTHE
SKIRTING
RODAPIE

Existe version intérieur / inside / interior

FORMAT - SIZE - FORMATO

45x45	6	1,25	23,70	65,00	1247
8x45	18	-	15,00	-	-



30x60 ANTHRACITE * U₃ P₃ E₃ C₂

PEI
IV



45x45 ANTHRACITE * U₃ P₃ E₃ C₂

PEI
IV



30x60 GRIS * U₃₅ P₃ E₃ C₂

PEI
V



45x45 GRIS * U₃₅ P₃ E₃ C₂

PEI
V



30x60 PIERRE * U₃₅ P₃ E₃ C₂

PEI
V



45x45 PIERRE * U₃₅ P₃ E₃ C₂

PEI
V

Détails des 8 différents décors pages 102 et 103

PIÈCES SPÉCIALES / SPECIAL PIECES / PARTES ESPECIALES



* Grip antidérapant (pour l'extérieur),
Slip Grip (for outdoor),
Exterior grip

9,5x60 / 3,8"x24"
8x45 / 3"x18"



PLINTHE
SKIRTING
RODAPIE

FORMAT - SIZE - FORMATO

	PC	MO	KG	MO PAL	KG PAL
30x60	9	1,66	27,00	79,68	1321
45x45	7	1,45	24,50	75,40	1294
9,5x60	12	-	13,70	-	-
8x45	20	-	15,00	-	-



30x60 VOLCAN GRIP PIERRE

JUSQU'À 8 DÉCORS COMPOSENT CETTE SÉRIE



30x60 GRIS * U₃ P₃ E₃ C₂

PEI
V

JUSQU'À 8 DÉCORS COMPOSENT CETTE SÉRIE



45x45 ANTHRACITE * U₃ P₃ E₃ C₂

PEI
IV



30x60 ANTHRACITE * U₃ P₃ E₃ C₂

PEI
IV



30x60 PIERRE * U₃ P₃ E₃ C₂

PEI
V



45x45 PIERRE * U₃ P₃ E₃ C₂

PEI
V



45x45 GRIS * U₃ P₃ E₃ C₂

PEI
V



* **Grip antiderapant (pour l'extérieur),
Slip Grip (for outdoor),
Exterior grip**

PIÈCES SPÉCIALES / SPECIAL PIECES / PARTES ESPECIALES

9,5x60 / 3,8"x24"



PLINTHE
SKIRTING
RODAPIE

FORMAT - SIZE - FORMATO

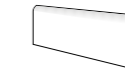
	PC	MO	KG	MQ PAL	KG PAL
30x60	9	1,66	27,00	79,68	1321
9,5x60	12	-	13,70	-	-



* **Grip antiderapant (pour l'extérieur),
Slip Grip (for outdoor),
Exterior grip**

PIÈCES SPÉCIALES / SPECIAL PIECES / PARTES ESPECIALES

8x45 / 3"x18"



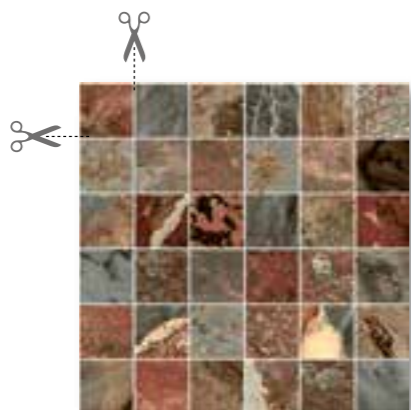

PLINTHE
SKIRTING
RODAPIE

FORMAT - SIZE - FORMATO

	PC	MO	KG	MQ PAL	KG PAL
45x45	7	1,45	24,50	75,40	1294
8x45	20	-	15,00	-	-

Pierre de Bali Ext

30x60 / 12"x24"



JUSQU'À 26 DÉCORS COMPOSENT CETTE SÉRIE



* **Grip antiderapant (pour l'extérieur), Slip Grip (for outdoor), Exterior grip**

FORMAT - SIZE - FORMATO

30x60	9	1,66	27,00	79,68	1321
-------	---	------	-------	-------	------



MOSAÏQUE 30x30 (5x5) PIERRE DE BALI



30x60 PIERRE DE BALI - 60x60 GMP 200 IVOIRE


Pierre de Bali Ext 105

Travertin Antic Mix Grip

60x120 / 24"x48"



U₃ P₃ E₃ C₂



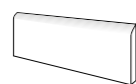
MOSAIQUE 30x30 (5x5)
TRAVERTIN ANTIC MIX



JUSQU'À 21 DÉCORS COMPOSENT CETTE SÉRIE

PIÈCES SPÉCIALES / SPECIAL PIECES / PARTES ESPECIALES

7x60 / 3"x24"



PLINTHE
SKIRTING
RODAPIE

Designé par Parefeuille, fabriqué dans notre groupe en Italie.

FORMAT - SIZE - FORMATO

	PC	MO	KG	MQ PAL	KG PAL
60x120	2	1,44	29,70	51,84	1095
7x60	20	-	19	-	-



60x120 TRAVERTIN ANTIC MIX GRIP

Travertin
Antic Grip
107


Travertin Antic Mix Grip

40x60 / 16"x24"



JUSQU'À 78 DÉCORS COMPOSENT CETTE SÉRIE

U₃ P₃ E₃ C₂



MOSAIQUE 30x30 (5x5)
TRAVERTIN ANTIC MIX



* Grip antiderapant (pour l'extérieur),
Slip Grip (for outdoor),
Exterior grip

Existe version intérieur /inside
et en 60x60 extérieur 20MM

PIÈCES SPÉCIALES / SPECIAL PIECES / PARTES ESPECIALES


9,5x60 / 3,8"x24"



PLINTHE
SKIRTING
RODAPIE

FORMAT - SIZE - FORMATO

	PC	MO	KG	MO PAL	KG PAL
40x60	5	1,20	25,00	57,60	1225
9,5x60	12	-	13,70	-	-
30x30 Mosaïque	6	-	10,10	-	-



40x60 TRAVERTIN ANTIC MIX GRIP

Travertin
Antic Grip
109

Travertin Antic Grip Médium

40x60 / 16"x24"



40x60 U₃ P₃ E₃ C₂



JUSQU'À 17 DÉCORS COMPOSENT CETTE SÉRIE

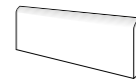
Existe version intérieur / inside / interior



* **Grip antiderapant (pour l'extérieur),
Slip Grip (for outdoor),
Exterior grip**

PIÈCES SPÉCIALES / SPECIAL PIECES / PARTES ESPECIALES

9,5x60 / 3,8"x24"



PLINTHE
SKIRTING
RODAPIE

FORMAT - SIZE - FORMATO

	PC	MQ	KG	MO PAL	KG PAL
40x60	5	1,20	25,00	57,60	1225
9,5x60	12	-	13,70	-	-

Travertin Antic Grip Clair

40x60 / 16"x24"



40x60 U₃ P₃ E₃ C₂



JUSQU'À 15 DÉCORS COMPOSENT CETTE SÉRIE

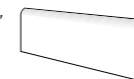
Existe version intérieur / inside / interior



* **Grip antiderapant (pour l'extérieur),
Slip Grip (for outdoor),
Exterior grip**

PIÈCES SPÉCIALES / SPECIAL PIECES / PARTES ESPECIALES

9,5x60 / 3,8"x24"



PLINTHE
SKIRTING
RODAPIE

FORMAT - SIZE - FORMATO

	PC	MQ	KG	MO PAL	KG PAL
40x60	5	1,20	25,00	57,60	1225
9,5x60	12	-	13,70	-	-

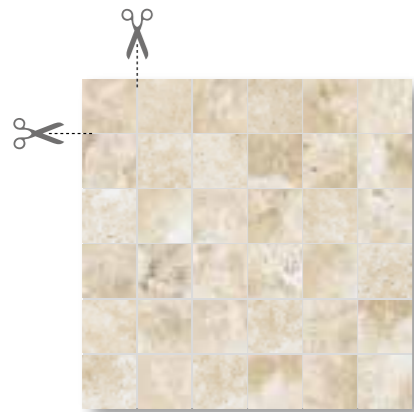
Travertin Antic
Grip
111

Pierre de Travertin Grip

60x120 / 24"x48"



U_{3s} P₃ E₃ C₂



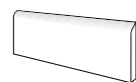
MOSAIQUE 30x30 (5x5)
PIERRE DE TRAVERTIN



JUSQU'À 7 DÉCORS COMPOSENT CETTE SÉRIE

PIÈCES SPÉCIALES / SPECIAL PIECES / PARTES ESPECIALES

7x60 / 3"x24"



PLINTHE
SKIRTING
RODAPIE

Designé par Parefeuille, fabriqué dans notre groupe en Italie.

FORMAT - SIZE - FORMATO

	PC	MQ	KG	MQ PAL	KG PAL
60x120	2	1,44	29,70	51,84	1095
7x60	20	-	19	-	-



60x120 PIERRE DE TRAVERTIN GRIP

Pierre de
Travertin
Grip
113

Pierre de Travertin Grip



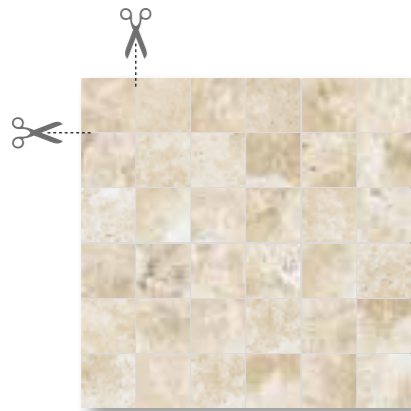
40x60 / 16"x24" - 60x60 / 24"x24"



40x60* U_{3s} P₃ E₃ C₂



60x60* U_{3s} P₃ E₃ C₂



MOSAIQUE 30x30 (5x5) PIERRE DE TRAVERTIN



JUSQU'À 10 DÉCORS COMPOSENT CETTE SÉRIE



* Grip antiderapant (pour l'extérieur), Slip Grip (for outdoor), Exterior grip

PIÈCES SPÉCIALES / SPECIAL PIECES / PARTES ESPECIALES

9,5x60 / 3,8"x24"



PLINTHE
SKIRTING
RODAPIE

FORMAT - SIZE - FORMATO

	PC	MO	KG	MO PAL	KG PAL
60x60	3	1,11	23,50	44,40	940
40x60	5	1,20	25,00	57,60	1225
9,5x60	12	-	13,70	-	-
30x30 Mosaïque	6	-	10,10	-	-

Existe version intérieur / inside / interior
Et en 20MM en 60x60 - 40x80



40x60 PIERRE DE TRAVERTIN GRIP

Pierre de Travertin Grip 115

Massif central Grip

45x45 / 18"x18" - 30x60 / 12"x24"



45x45 MASSIF CENTRAL PIERRE * U₄ P₄ E₃ C₂




30x60 MASSIF CENTRAL PIERRE * U₄ P₃ E₃ C₂



45x45 MASSIF CENTRAL GRIS * U₄ P₄ E₃ C₂



30x60 MASSIF CENTRAL GRIS * U₄ P₃ E₃ C₂



45x45 MASSIF CENTRAL ANTHRACITE * U₄ P₄ E₃ C₂



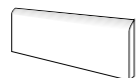
30x60 MASSIF CENTRAL ANTHRACITE U₄ P₃ E₃ C₂



* Grip antiderapant (pour l'extérieur), Slip Grip (for outdoor), Exterior grip

PIÈCES SPÉCIALES / SPECIAL PIECES / PARTES ESPECIALES

8x45 / 3"x18"
8x60 / 3"x24"



PLINTHE
SKIRTING
RODAPIE

FORMAT - SIZE - FORMATO

	PC	MQ	KG	MQ PAL	KG PAL
45x45	6	1,25	23,70	65,00	1347
30x60	8	1,44	29,00	69,12	1414
8x45	18	-	15,00	-	-
8x60	12	-	13,00	-	-



45x45 MASSIF CENTRAL ANTHRACITE

Massif central
117

Pont du Gard Grip

30x30 / 12"x12"



CUIR *

PEI
IV



BLANC ANTIQUE *

PEI
IV



IVOIRE *

PEI
V



OCRE *

PEI
IV

Existe version intérieur / inside / interior



* Grip antiderapant (pour l'extérieur),
Slip Grip (for outdoor),
Exterior grip

PIÈCES SPÉCIALES / SPECIAL PIECES / PARTES ESPECIALES

8x30 / 3"x12"

PLINTHE
SKIRTING
RODAPIE



FORMAT - SIZE - FORMATO

	PC	MQ	KG	MO PAL	KG PAL
30x30	16	1,44	22,50	86,40	1344
8x30	50	-	22,50	-	-



30x30 PONT DU GARD CUIR GRIP



Les atouts du 20 mm:

RESISTANT		FACILE	
	Au gel		A nettoyer, n'exige aucun traitement
	Aux charges statiques peut supporter une charge de plus de 1000 kg par plaque		A poser
	A la glissance		A enlever, repositionnable et réutilisable sauf en cas de pose scellée sur chape
	Aux acides, aux agents chimiques, au sel et aux traitements à base d'oxyde de cuivre		
	Aux tâches		

Les applications possibles avec vos dalles:


	Jardin, cour ou patio
	Rue piétonne
	Terrasse ou balcon
	Piscine
	Allée carrossable (vehicule < 2500 kg)
	Surface commerciale

Différents systèmes de pose:

Mise en œuvre sur la pelouse
Laying on grass lawns
Messa in opera su prato
Colocación sobre cesped



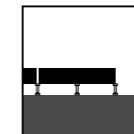
Mise en œuvre sur la gravier, sable
Laying on gravel, sand
Messa in opera su ghiaia, sabbia
Colocación sobre grava, arena



Mise en œuvre traditionnelle
Traditional adhesive installation
Messa in opera tradizionale
Colocación tradicional



Planchers surélevés
Raised access flooring
Pavimenti sopraelevati
Pavimentos sobreelevados



GMP 100

60x60 / 24"x24"



GRIS *

PEI
V



ANTHRACITE *

PEI
IV



PIERRE *

PEI
V



* **Grip antiderapant**
(pour l'extérieur),
Slip Grip (for outdoor),
Exterior grip

FORMAT - SIZE - FORMATO

60x60

2	0,72	32,60	21,60	998



60x60 GMP 100 GRIS

20 MM
GMP 100
123

GMP 200

60x60 / 24"x24"



GRIS *

PEI
IV



ANTHRACITE *

PEI
IV



IVOIRE *

PEI
V



TAUPE *

PEI
IV



* **Grip antiderapant**
(pour l'extérieur),
Slip Grip (for outdoor),
Exterior grip

FORMAT - SIZE - FORMATO

60x60

2	0,72	32,60	21,60	998



60x60 GMP 200 IVOIRE

20 MM
GMP 200
125

Versailles

60x60 / 24"x24"



GRIS *

PEI
IV



BEIGE *

PEI
V



ANTHRACITE *

PEI
IV



* **Grip antiderapant**
(pour l'extérieur),
Slip Grip (for outdoor),
Exterior grip

FORMAT - SIZE - FORMATO

60x60



2	0,72	32,60	21,60	998
---	------	-------	-------	-----



60x60 VERSAILLES GRIS

20 MM
Versailles
127

Trocadero

60x60 / 24"x24"



ACIER *

PEI IV



GRIS *

PEI IV



BLANC *

PEI V



BEIGE *

PEI IV



* **Grip antiderapant (pour l'extérieur), Slip Grip (for outdoor), Exterior grip**

Existe version intérieur / inside / interior
60x60 / 45x45

FORMAT - SIZE - FORMATO

60x60

PC	MQ	KG	MQ PAL	KG PAL
2	0,72	32,60	21,60	998



60x60 TROCADERO ACIER

20 MM
Trocadero
129

GMP 300

60x60 / 24"x24"



PERLE *



GRIS *



CARBONE *



* **Grip antiderapant**
(pour l'extérieur),
Slip Grip (for outdoor),
Exterior grip

FORMAT - SIZE - FORMATO

60x60



2	0,72	32,60	21,60	998
---	------	-------	-------	-----



60x60 GMP 300 GRIS

20 MM
GMP 300
131

GMP 700

60x60 / 24"x24"



CHÊNE *



BEIGE *



GRIS *



* **Grip antiderapant**
(pour l'extérieur),
Slip Grip (for outdoor),
Exterior grip

FORMAT - SIZE - FORMATO

60x60

2	0,72	32,60	21,60	998



60x60 GMP 700 BEIGE

20 MM
GMP 700
133

Travertin Antic Mix Grip

60x60 / 24"x24"



JUSQU'À 20 DÉCORS COMPOSENT CETTE SÉRIE



* **Grip antiderapant**
(pour l'extérieur),
Slip Grip (for outdoor),
Exterior grip

FORMAT - SIZE - FORMATO

60x60

PC	MQ	KG	MQ PAL	KG PAL
2	0,72	32,60	21,60	998



60x60 TRAVERTIN ANTIC MIX GRIP 20 MM

Travertin
Antic Mix
135

Pierre de Travertin Grip

60x60 / 24"x24"



60x60 *



JUSQU'À 13 DÉCORS COMPOSENT CETTE SÉRIE



* **Grip antiderapant**
(pour l'extérieur),
Slip Grip (for outdoor),
Exterior grip

FORMAT - SIZE - FORMATO

FORMAT - SIZE - FORMATO	PC	MQ	KG	MQ PAL	KG PAL
60x60	2	0,72	32,60	21,60	998



60x60 PIERRE DE TRAVERTIN GRIP 20 MM

20 MM
Pierre de
Travertin
137

Les murs / Wall tiles / Revestimientos

Informations Techniques

Les faïences murs répondent aux exigences de la norme NF EN 14411 groupe BIII.
Réaction au feu: A1 décision 96/603/CEE



Bicuisson pour carrelages de mur
Bicottura per rivestimento
Double firing for wall tiles
Bicocción para revestimientos



Résistance chimique
Resistenza chimica
Chemical resistance
Resistencia quimicas



Facile à nettoyer
Facile da pulire
Easy to clean
Facil de limpiar



Carrelages de mur
Rivestimento
Wall tiles
Revestimientos



Mur cuisine
Muro cucina
Wall kitchen
Pared cocina



Résistance aux tâches
Resistenza alle macchie
Resistant to staining
Resistencia a las manchas



60x120 PIERRE DE TRAVERTIN



25x75 CLOUD BEIGE ET TAUPE, DECOR MIX WARM - 19x80 SAVOIE NOYER

Cloud

25x75 / 10"x30"



WHITE



BEIGE



DECOR MURETTO COLD



DECOR MURETTO WARM



GREY



TAUPE



DECOR MIX COLD



DECOR MIX WARM



Designé et fabriqué par:
gambini group (Italy)

FORMAT - SIZE - FORMATO


25x75

8	1,50	20	67,50	920

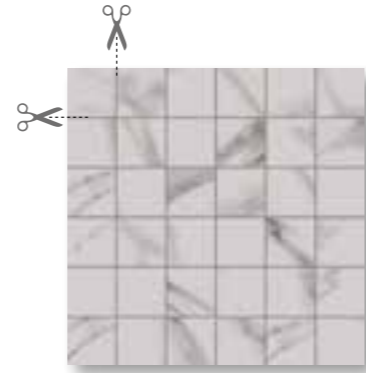
25x75 CLOUD WHITE ET GREY, DECOR MIX COLD - 19x80 SAVOIE TECK

Royal

30x60 / 12"x24"



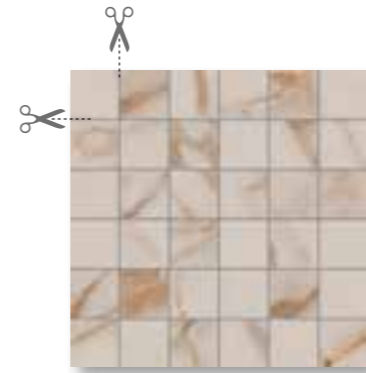
GRIS U₃₅ P₃ E₃ C₂



MOSAÏQUE 30X30 (5X5)
ROYAL GRIS



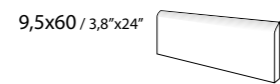
BEIGE U₃₅ P₃ E₃ C₂



MOSAÏQUE 30X30 (5X5)
ROYAL BEIGE

JUSQU'À 24 DÉCORS COMPOSENT CETTE SÉRIE

PIÈCES SPÉCIALES / SPECIAL PIECES / PARTES ESPECIALES



PLINTHE
SKIRTING
RODAPIE

FORMAT - SIZE - FORMATO


30x60	9	1,66	27,00	79,68	1321
9,5x60	12	-	13,70	-	-
30x30 Mosaïque	6	-	10,10	-	-



30x60 ROYAL GRIS




ACIER



MOSAIQUE 30x30 (5x5) ATELIER ACIER




CUIVRE



MOSAIQUE 30x30 (5x5) ATELIER CUIVRE



CARBONE



MOSAIQUE 30x30 (5x5) ATELIER CARBONE

PIÈCES SPÉCIALES / SPECIAL PIECES / PARTES ESPECIALES

9,5x60 / 3,8"x24"



PLINTHE
SKIRTING
RODAPIE

FORMAT - SIZE - FORMATO	PC	MO	KG	MO PAL	KG PAL
40x60	5	1,20	25,00	57,60	1225
9,5x60	12	-	13,70	-	-
30x30 Mosaïque	6	-	10,10	-	-



40x60 ATELIER ACIER, 30x30 MOSAIQUE ATELIER ACIER



Les carreaux de céramique, constitués de matériaux cuits à haute température, sont sujets à des variations de nuance d'une cuisson à l'autre, les échantillons présentés, le sont à titre indicatif mais ne peuvent être considérés comme le reflet fidèle de la production du moment, contrôlez votre livraison avant la pose.

Un revêtement céramique doit être apprécié dans son ensemble, à une distance minimum de 1,5 m, les petits défauts non visibles à cette distance ne doivent pas être pris en considération.

Toute commande au détail sera arrondie au paquet supérieur.

Concernant les produits vendus sur palettes européennes, toute palette non rendue lors de la livraison sera consignée 15,24 e HT.

Transport: consultez nos commerciaux ou le service commercial à Parefeuille Provence.

Pour améliorer ses produits, PAREFEUILLE PROVENCE se réserve le droit d'annuler ou de modifier tout modèle, couleur, format, référence ou spécification technique figurant dans ce catalogue.

En raison des procédés techniques de reproduction, les couleurs sont approchantes et non exactes.



Ceramic tiles, constituted by materials fired at high, are subject to variations of nuance from a firing to another. Presented samples are it as a rough guide. They can not be considered as a faithful reflection of the production of the moment. Please check your delivery before the laying.

A ceramic cover should be appreciated as a whole, at a minimum distance of 1,5 m.

The small not visible defects at this distance should not be considered as defects.

Retail order will be rounded to superior package.

Concerning products sold on Euro pallets, any pallet not returned during the delivery will be returnable euros 15,24.

Transport: please contact our agents or Sales Department at Parefeuille Provence.

In the interests of maintaining constant improvements PAREFEUILLE PROVENCE reserves to delete and amend, either totally or partially, any styles colours, shapes, sizes, references and other technical specifications contained in this catalogue.

Due to the technical process of reproduction, colours printed are approximate, not exact.



Azulejos ceramicos, constituidos por materiales horneados a altas temperaturas, estan sujetos a variaciones de tono de una coccion a otra. Las muestras presentadas son a titulo informativo y no se pueden considerar como reflejo de la produccion actual. Por favor controle la calidad antes de su colocacion.

Un conjunto o ambiente ceramico debe observarse en general a una distancia min de 1,5 m.

Los pequeños defectos no visibles a esta distancia no se consideraran como defectos.

Transporte: por favor pongase en contacto con nuestros agentes o con nuestro departamento comercial.

Para la mejora de nuestros productos PAREFEUILLE PROVENCE se reserva el derecho de anular o modificar cualquiera de los modelos, colores, formatos, referencias y especificaciones tecnicas contenidas en este catalogo.

Debido a los procesos tecnicos de reproduccion, los colores son aproximados, no exactos.

CONSEIL POUR L'ELIMINATION DE TACHES

Suivant le type de saleté sur les carreaux nous vous recommanderons d'utiliser un produit adapté à la tache comme nous vous l'indiquons sur le tableau ci-dessous. S'agissant d'indication générale, vous retrouverez ces produits sous différentes appellations suivant les fabricants avec les instructions d'utilisations.

TYPE DE TACHES	REMEDE
Ciment, mortier colle, plâtre, traces métalliques, rouille	Produit acide
Taches alimentaires, vin, huile de lin	Produit alcalin, ammoniac
Goudron, bitume, encres, peinture	Acétone, alcool à bruler, essence F, trichloréthylène
Taches végétales, mousses	Fongicide, eau de javel

DECLARATION DES PERFORMANCES (DOP)

Suite à la directive au règlement Produits de construction à partir du 1er juillet 2013 chaque produit de construction vendu en CEE est soumis à une déclaration de performance appelée DOP et en conséquence le marquage est obligatoire sur tous les produits.

La fiche DOP pourra être fournie au client final, soit à l'achat ou bien disponible sur un site internet dont le lien sera inscrit sur le boitage.

Le lien de Parefeuille est: www.dop-pp.com



LA REGLEMENTATION COMPOSES ORGANIQUES VOLATILS (COV)

Depuis le 1er janvier 2012 relatif au décret n°2011-321 du 23 mars 2011, tous les produits de construction et de décoration sont munis d'une étiquette qui indique leur niveau d'émission en polluants volatils.

Le niveau d'émission du produit est indiqué par une classe allant de A+ (très faible) à C (fortes émissions).

